

9 personnes sur 10



**éproouvent des difficultés
d'accessibilité lors de leurs
déplacements**



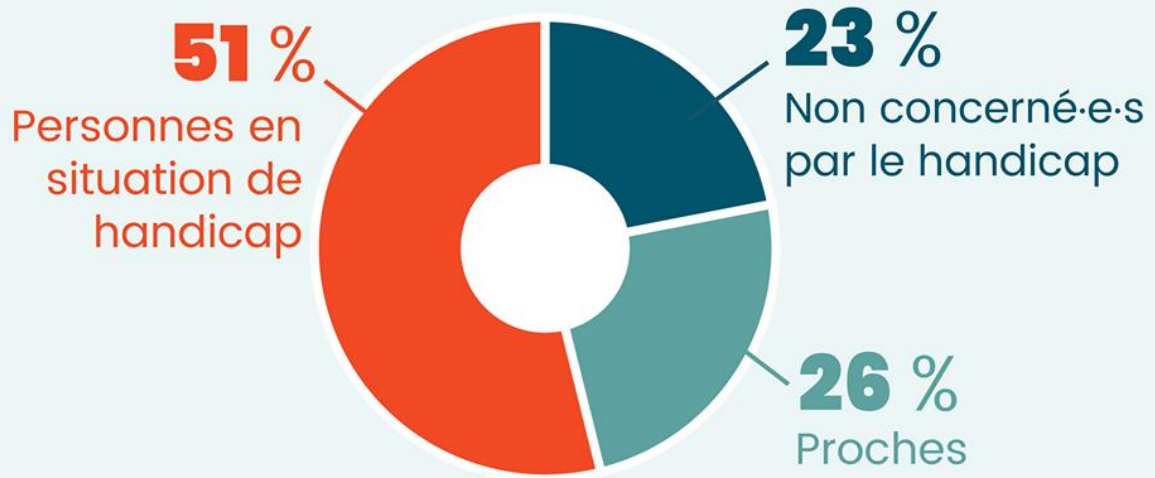
Près de

12 000

répondant-e-s



Profil des répondant-e-s



Accès aux cabinets médicaux
spécialisés :

53%

**des personnes en béquilles ou
en fauteuil roulant éprouvent
des difficultés**



Accès aux transports en
commun :

72%

**des habitant-e-s des
communes rurales
insatisfait-e-s**




Accessibilité de la voirie :

65%

**des personnes valides
insatisfaites**

72 %



**des personnes se
déplaçant avec une
poussette déclarent
rencontrer des difficultés
d'accessibilité dans leurs
déplacements**



Accès aux bars et restaurants :

55%

**des personnes en situation de
handicap éprouvent des
difficultés**



70%

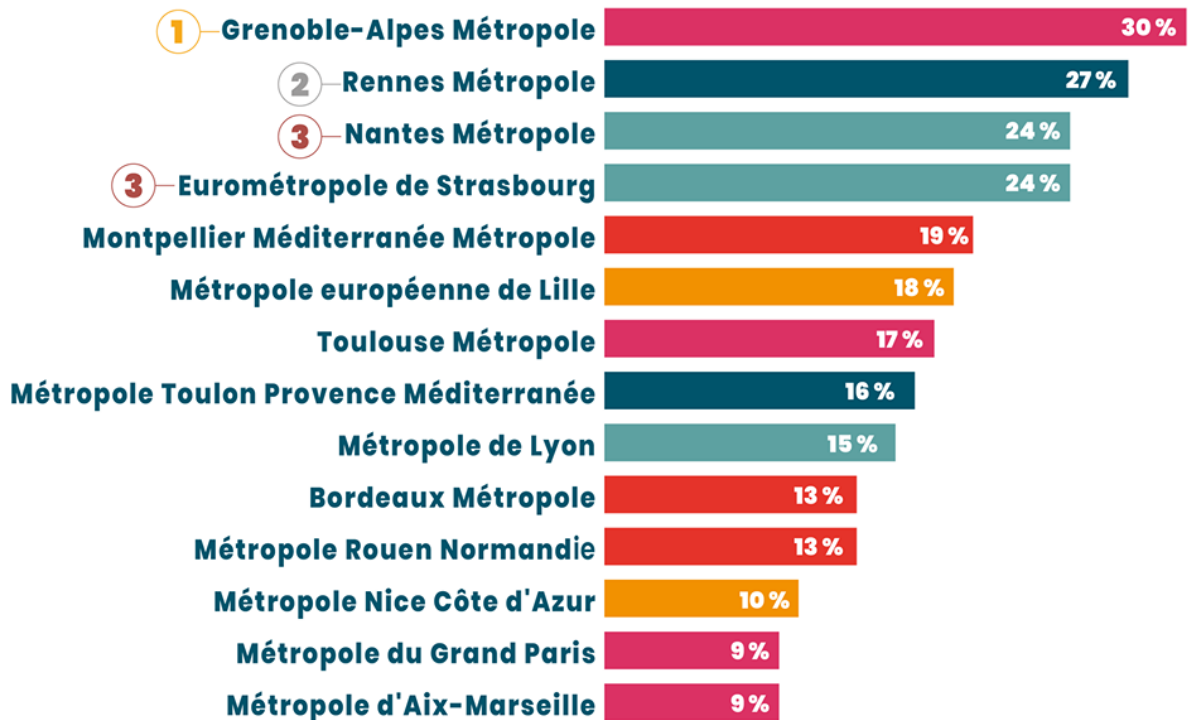
**des personnes en
béquilles ou en fauteuil
roulant ont éprouvé des
difficultés pour trouver
un logement adapté à
leurs besoins**



Classements des métropoles de plus de 410 000 habitant-e-s



Proportion d'habitant-e-s déclarant être rarement
ou jamais gêné-e-s lors de leurs déplacements



Nos revendications



Le droit à la **mobilité** sans entrave dans un environnement sans obstacles,



Des **écoles accessibles** pour accueillir tous les enfants,



Des **transports adaptés** pour toutes et tous...

